

# 2015年3月期 第3四半期 決算説明資料

**日本光電工業株式会社**

銘柄コード:6849

2015年2月3日

# 1) 決算概要

(単位:百万円、単位未満切捨て)

|        | 2014/3<br>第3四半期<br>累計 | 2015/3<br>第3四半期<br>累計 | 増減率<br>(%) |
|--------|-----------------------|-----------------------|------------|
| 売上高    | 101,444               | 108,277               | 6.7        |
| 国内売上高  | 79,358                | 82,761                | 4.3        |
| 海外売上高  | 22,086                | 25,516                | 15.5       |
| 営業利益   | 8,380                 | 8,342                 | △ 0.5      |
| 経常利益   | 9,780                 | 10,036                | 2.6        |
| 四半期純利益 | 6,095                 | 6,710                 | 10.1       |

← ● 為替影響除く: +9%

|       | 2014/3 Q3 | 2015/3 Q3 |
|-------|-----------|-----------|
| 粗利率:  | 50.2%     | → 49.2%   |
| 販管費率: | 41.9%     | → 41.5%   |

← ● 為替差益: 10億円 → 14億円

| 平均レート | (2013/12) | (2014/12) |
|-------|-----------|-----------|
| 1ドル   | 98.3円     | 105.7円    |
| 1ユーロ  | 131.7円    | 140.1円    |

## 2) 決算のポイント

### 売上高：前年同期比 6.7%増

- ・国内：全ての商品群が増収。特に、治療機器のAEDが好調。「その他」商品群の仕入品も伸長。
- ・海外：全ての商品群が増収。特に、生体情報モニタが好調。

### 営業利益：前年同期比 0.5%減

- ・売上構成の変化、重要商談の戦略的受注により原価率が上昇。
- ・人員の増強により販管費が増加。営業利益は僅かに前年同期に届かず。

### 経常利益：前年同期比 2.6%増

- ・為替差益の寄与により、増益。

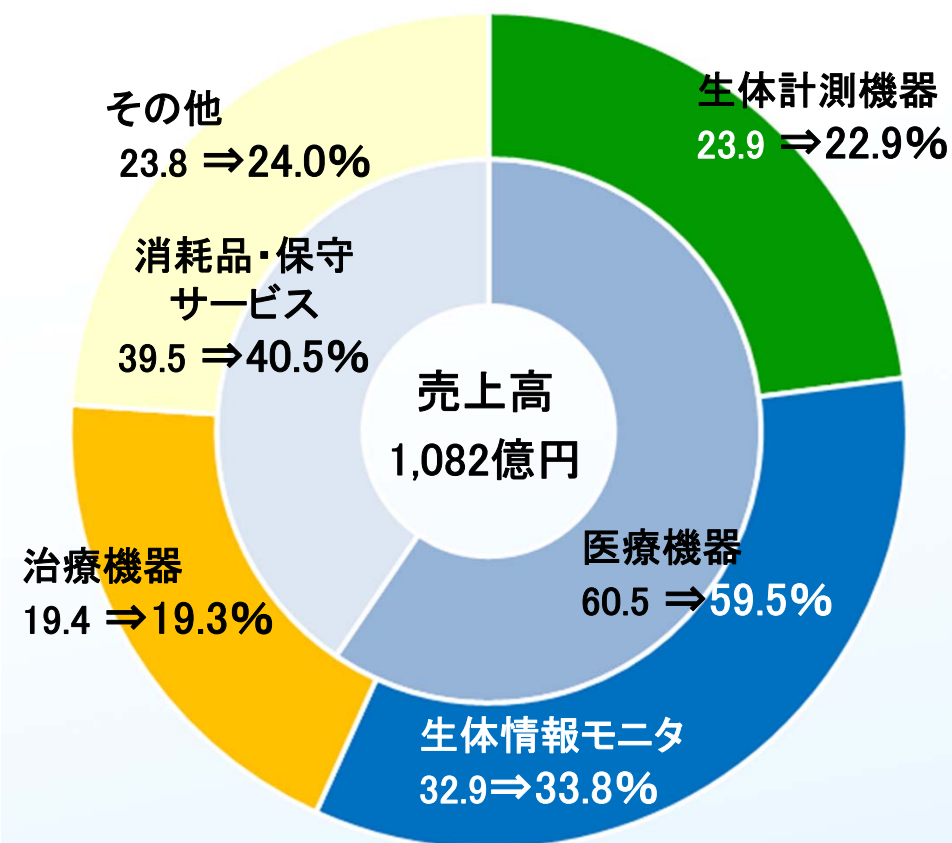
# 3) 商品群別売上高

(単位:百万円)

|            | 2014/3<br>第3四半期<br>累計 | 2015/3<br>第3四半期<br>累計 | 増減率<br>(%) |
|------------|-----------------------|-----------------------|------------|
| 生体計測機器     | 24,229                | 24,840                | 2.5        |
| 生体情報モニタ    | 33,398                | 36,631                | 9.7        |
| 治療機器       | 19,679                | 20,855                | 6.0        |
| その他        | 24,136                | 25,950                | 7.5        |
| 売上高合計      | 101,444               | 108,277               | 6.7        |
| (ご参考)      |                       |                       |            |
| 消耗品・保守サービス | 40,114                | 43,868                | 9.4        |

## 商品群別売上構成比

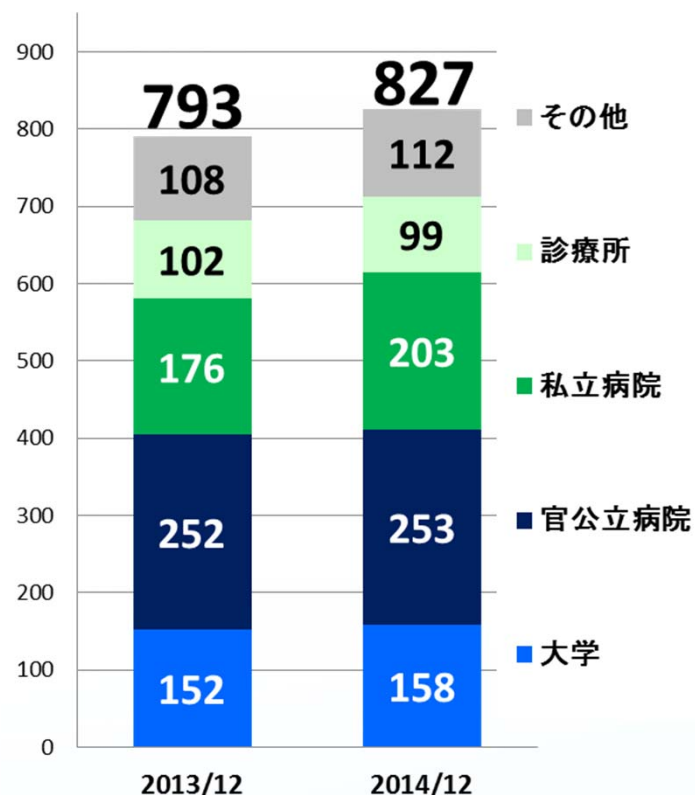
(2013/12 ⇒ 2014/12)



# 4) 国内売上高

(億円)

## 【市場別売上高】



## 【商品群別売上高】

(単位:百万円)

|              | 2014/3<br>第3四半期<br>累計 | 2015/3<br>第3四半期<br>累計 | 増減率<br>(%) |
|--------------|-----------------------|-----------------------|------------|
| 生体計測機器       | 18,798                | 18,983                | 1.0        |
| 生体情報モニタ      | 24,040                | 24,919                | 3.7        |
| 治療機器         | 15,169                | 15,926                | 5.0        |
| その他          | 21,350                | 22,931                | 7.4        |
| <b>売上高合計</b> | <b>79,358</b>         | <b>82,761</b>         | <b>4.3</b> |

【市場別】 私立病院市場が好調に推移し、大学、官公立病院市場も前年同期を上回る。診療所市場は低調。

【商品群別】 生体計測機器：心臓カテーテル検査装置群、診断情報システムは増収、心電計群は前年同期並み。  
脳神経系群は前年同期を下回る。

生体情報モニタ：新商品が寄与したほか、センサ類などの消耗品が好調に推移。

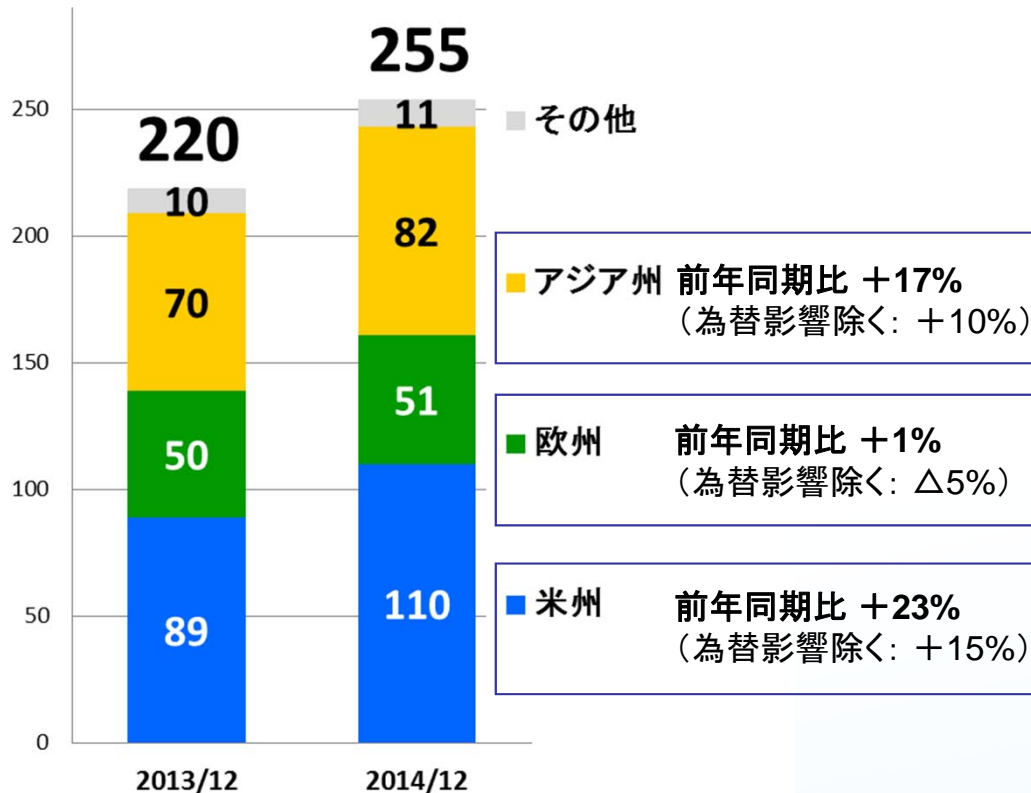
治療機器：AED、除細動器が好調に推移。

その他：検体検査装置は前年同期並み、仕入品が伸長。

# 5) 海外売上高

(億円)

## 【地域別売上高】



## 【海外売上高比率】

| 2014/3<br>第3四半期累計 | 2015/3<br>第3四半期累計 |
|-------------------|-------------------|
| 21.8%             | 23.6%             |

## 【商品群別売上高】

(単位: 百万円)

|              | 2014/3<br>第3四半期<br>累計 | 2015/3<br>第3四半期<br>累計 | 増減率<br>(%)  |
|--------------|-----------------------|-----------------------|-------------|
| 生体計測機器       | 5,431                 | 5,856                 | 7.8         |
| 生体情報モニタ      | 9,358                 | 11,711                | 25.1        |
| 治療機器         | 4,510                 | 4,928                 | 9.3         |
| その他          | 2,786                 | 3,019                 | 8.3         |
| <b>売上高合計</b> | <b>22,086</b>         | <b>25,516</b>         | <b>15.5</b> |

為替影響除く: +9%

- 【地域別】 米州: 米国、中南米ともに売上が大幅に伸長。  
 欧州: 西欧諸国は生体情報モニタの新商品効果により好調に推移するも、ロシアが低調。  
 アジア州: 東南アジア、インド、中近東で売上が大幅に伸長。中国は前年同期を下回る。
- 【商品群別】 生体計測機器: 米州、アジア州で脳神経系群が好調に推移。  
 生体情報モニタ: 全ての州で売上が大幅に伸長。  
 治療機器: 米州、アジア州で除細動器、AEDが好調に推移。  
 その他: 米州、アジア州で血球計数器が好調に推移。



# 6)トピックス

## 生体情報モニタの主な新商品（1月発売）

### 海外

#### ベッドサイドモニタ 「SVM-7500」

新興国向けに、  
上海光電で開発・生産



### 国内

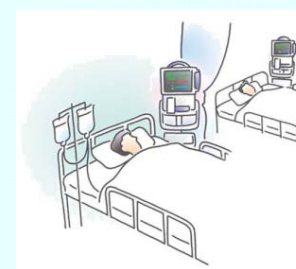
#### セントラルモニタ 「CNS-6101」

2～16人用の  
ミドルエンド



#### ベッドサイドモニタ 「BSM-3400」

中小病院向け  
1人/2人用モニタ



## 株式分割を予定

より投資しやすい環境の整備、  
株式流動性の向上、投資家層の拡大を図る

分割方法： 普通株式1株につき、  
2株の割合をもって分割  
基準日： 2015年3月31日  
効力発生日： 2015年4月1日

# 7) 減価償却費と研究開発費

(単位:百万円)

|       | 2014/3<br>第3四半期<br>累計 | 2015/3<br>第3四半期<br>累計 | 増減額   | 2014/3<br>実績 | 2015/3 予想 |              |
|-------|-----------------------|-----------------------|-------|--------------|-----------|--------------|
|       |                       |                       |       |              | 期初        | 10月31日<br>修正 |
| 減価償却費 | 2,218                 | 2,459                 | 241   | 3,103        | 3,900     | 3,500        |
| 研究開発費 | 5,087                 | 4,238                 | △ 849 | 7,108        | 7,200     | 6,900        |

## ●主な設備投資

### 【2015/3下期計画】

新製品の「型」投資、工場生産設備、販促用製品、ERPシステム

**富岡生産センターの改修工事(8億円)** 稼働:2015年 春

### 【2016/3 計画】

**所沢 総合技術開発センターの建設**

着工:2015年 春

完成・移転:2016年 夏

総投資額:約70億円→うち設備投資63億円



# 8) 通期業績見通し

(単位:百万円)

|       | 2014/3<br>前期実績 | 2015/3<br>予想 | 増減率<br>(%) |
|-------|----------------|--------------|------------|
| 売上高   | 153,194        | 160,000      | 4.4        |
| 国内売上高 | 120,464        | 123,300      | 2.4        |
| 海外売上高 | 32,730         | 36,700       | 12.1       |
| 営業利益  | 17,547         | 18,000       | 2.6        |
| 経常利益  | 18,998         | 18,000       | △ 5.3      |
| 当期純利益 | 12,346         | 11,500       | △ 6.9      |

海外売上高比率 21.4%

22.9%

平均レート

2014/5/8時点

2014/10/31時点

(通期)

(下期)

|       |        |
|-------|--------|
| 1 ドル  | 99.8円  |
| 1 ユーロ | 134.3円 |

|      |      |      |
|------|------|------|
| 100円 | 104円 | 106円 |
| 138円 | 137円 | 136円 |

※2月3日時点では、第4四半期以降の為替レートは116円/米ドル、136円/ユーロ、  
通期の為替レートは108円/米ドル、138円/ユーロの見通しです。

# [参考]商品群別売上高見通し

(単位:百万円)

|         | 2014/3<br>前期実績 | 2015/3 予想 |          | 増減率<br>(%) |
|---------|----------------|-----------|----------|------------|
|         |                | 期初        | 10月31日修正 |            |
| 生体計測機器  | 36,654         | 38,900    | 37,500   | 2.3        |
| 生体情報モニタ | 50,864         | 54,250    | 55,400   | 8.9        |
| 治療機器    | 28,401         | 30,500    | 29,100   | 2.5        |
| その他     | 37,273         | 36,350    | 38,000   | 1.9        |
| 売上高合計   | 153,194        | 160,000   | 160,000  | 4.4        |

(ご参考)

|            |        |        |        |     |
|------------|--------|--------|--------|-----|
| 消耗品・保守サービス | 56,072 | 58,800 | 60,000 | 7.0 |
|------------|--------|--------|--------|-----|

この資料に記載されている業績予想数値は、当社および当社グループ会社の事業に関連する業界の動向、国内外の経済情勢、各種通貨間の為替レートの変動など、業績に影響を与える要因についての現時点で入手可能な情報を基にした見通しを前提としております。同数値は、市況、競争状況、新商品導入の成否など多くの不確実な要因の影響を受けます。従って、実際の業績は、この資料に記載されている予想とは大きく異なる場合がありますことをご承知おきください。

**【担当部署】 経営企画室**

**【連絡先】 TEL03-5996-8003**