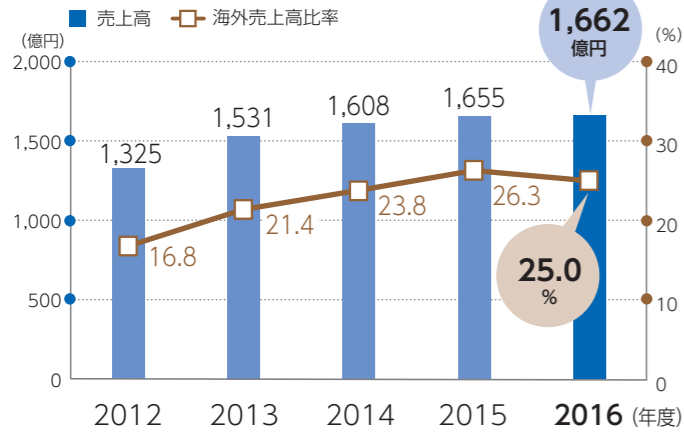


年度	2006	2007	2008	2009
経営実績				
売上高	96,679	104,825	109,123	107,013
営業利益	7,973	9,817	8,106	9,321
親会社株主に帰属する当期純利益 ^(※1)	5,052	5,631	4,610	5,917
財政状況				
流動資産	58,908	63,718	61,470	69,685
流動負債	26,376	28,242	26,277	29,722
総資産	75,894	80,630	80,479	88,000
純資産	48,864	51,814	53,569	57,949
キャッシュ・フロー				
営業活動によるキャッシュ・フロー	5,882	8,621	4,123	10,679
投資活動によるキャッシュ・フロー	△ 3,050	△ 2,857	△ 5,968	△ 2,810
フリーキャッシュ・フロー	2,832	5,764	△ 1,844	7,869
財務活動によるキャッシュ・フロー	△ 2,591	△ 2,887	△ 601	△ 2,850
現金及び現金同等物	11,027	13,797	11,197	16,331
1株当たり情報				
当期純利益(円) ^(※2)	114.12	128.01	104.94	134.68
配当金(円) ^(※3)	30.0	37.0	37.0	37.0
その他				
研究開発費	4,756	4,662	4,656	4,418
従業員数(人)	3,120	3,367	3,552	3,588
期末発行済株式数(千株) ^(※4)	45,765	45,765	45,765	45,765
経営指標				
ROE(%)	10.7	11.3	8.8	10.6
売上高営業利益率(%)	8.2	9.4	7.4	8.7
配当性向(%)	26.3	28.9	35.3	27.5

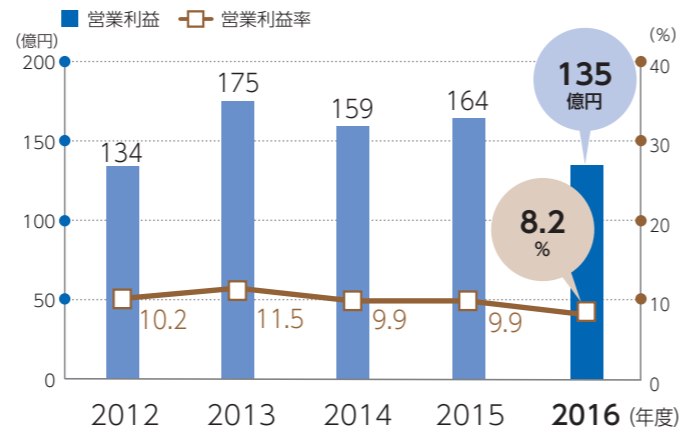
※ 1. 2014年度以前の数値は、当期純利益の数値です。
 2. 2015年4月1日付で1株を2株に株式分割を行っております。そのため、2014年度の期首に株式分割が行われたと仮定して1株当たり当期純利益を算定しています。
 3. 2015年4月1日付で1株を2株に株式分割を行っております。2014年度以前は、当該株式分割前の株数に対する1株当たり配当金です。
 4. 2015年4月1日付で1株を2株に株式分割を行っております。

単位：百万円							
	2010	2011	2012	2013	2014	2015	2016
経営実績							
売上高	113,380	120,718	132,538	153,194	160,803	165,522	166,285
営業利益	10,598	12,027	13,484	17,547	15,921	16,438	13,585
親会社株主に帰属する当期純利益	6,573	7,621	9,151	12,346	11,142	10,516	9,149
財政状況							
流動資産	75,366	82,742	95,181	106,515	118,389	112,929	119,235
流動負債	29,673	30,714	39,028	41,248	45,654	42,901	45,006
総資産	92,495	99,403	116,800	130,917	146,755	144,270	152,806
純資産	62,294	67,911	76,256	88,512	99,304	97,671	103,887
キャッシュ・フロー							
営業活動によるキャッシュ・フロー	5,892	7,559	13,189	9,383	12,505	10,765	11,356
投資活動によるキャッシュ・フロー	△ 1,874	△ 2,338	△ 6,959	△ 4,421	△ 4,689	△ 7,802	△ 6,344
フリーキャッシュ・フロー	4,018	5,220	6,229	4,962	7,815	2,962	5,011
財務活動によるキャッシュ・フロー	△ 1,536	△ 2,726	△ 1,174	△ 3,436	△ 3,267	△ 9,488	△ 3,517
現金及び現金同等物	18,808	21,304	26,683	28,808	34,113	27,283	28,560
1株当たり情報							
当期純利益(円)	149.62	173.49	208.31	281.03	126.83	120.12	106.81
配当金(円)	44.0	44.0	52.0	70.0	70.0	35.0	35.0
その他							
研究開発費	5,105	5,583	6,424	7,108	5,745	5,910	6,466
従業員数(人)	3,776	4,057	4,360	4,495	4,616	4,776	4,934
期末発行済株式数(千株)	45,765	45,765	45,765	45,765	45,765	89,730	89,730
経営指標							
ROE(%)	10.9	11.7	12.7	15.0	11.9	10.7	9.1
売上高営業利益率(%)	9.3	10.0	10.2	11.5	9.9	9.9	8.2
配当性向(%)	29.4	25.4	25.0	24.9	27.6	29.1	32.8

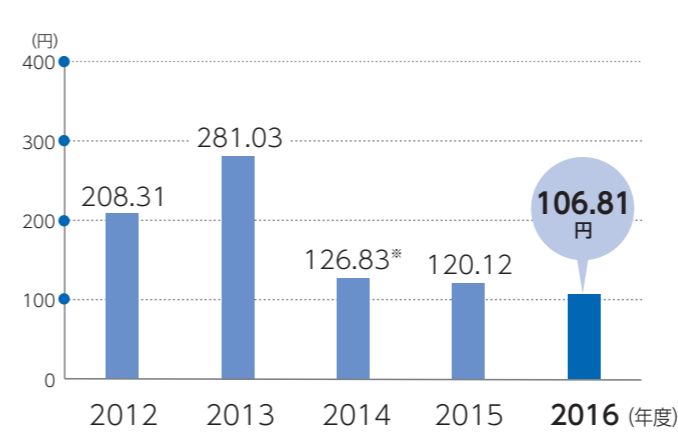
売上高／海外売上高比率



営業利益／営業利益率

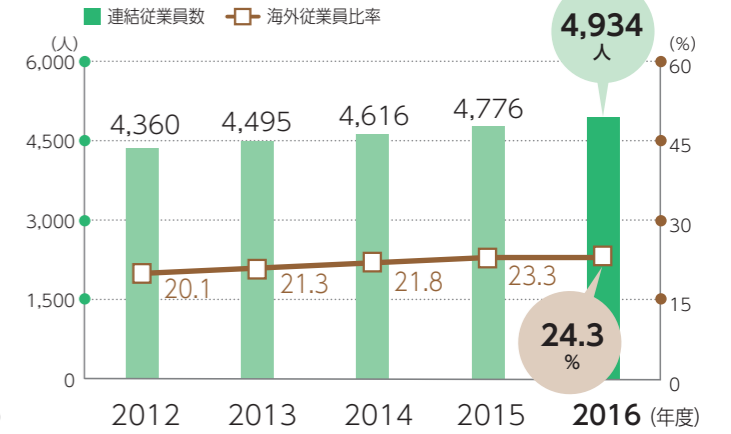


1株当たり当期純利益

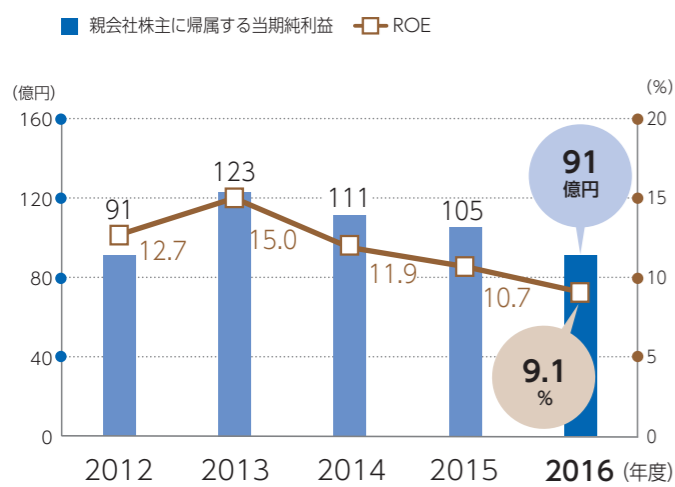


* 2015年4月1日付で1株を2株に株式分割を行っております。そのため、2014年度の期首に株式分割が行われたと仮定して1株当たり当期純利益を算定しています。

連結従業員数／海外従業員比率

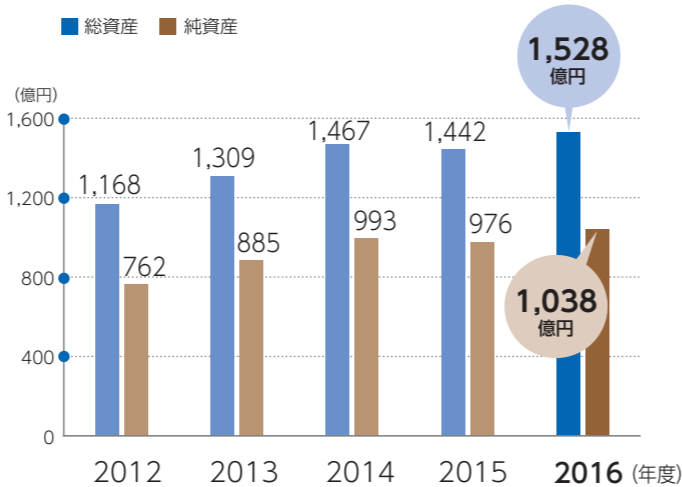


親会社株主に帰属する当期純利益／ROE

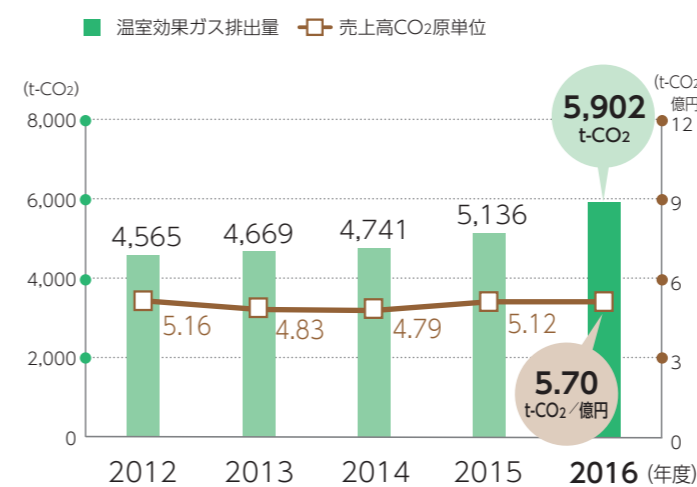


* 2014年度以前は当期純利益

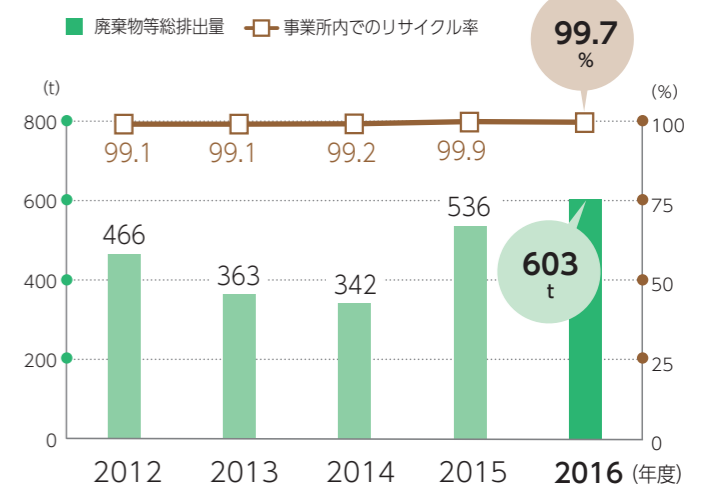
総資産／純資産



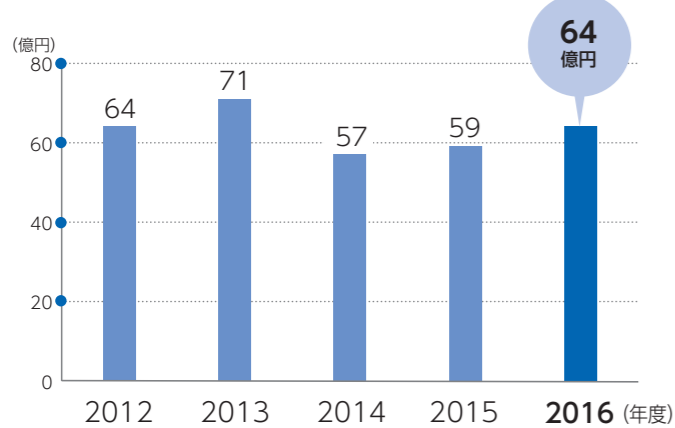
温室効果ガス排出量／売上高CO2原単位



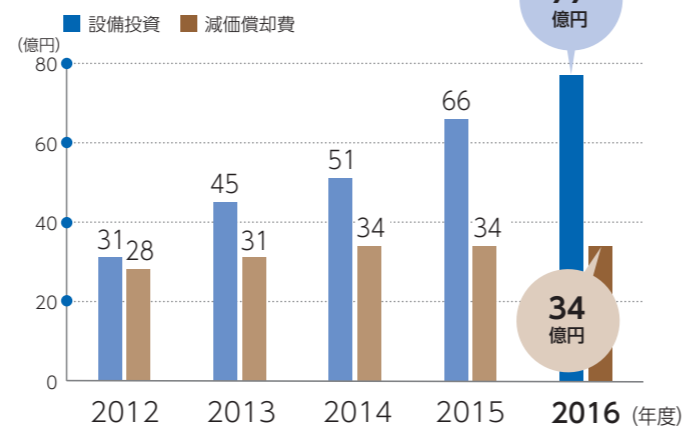
廃棄物等総排出量／事業所内でのリサイクル率



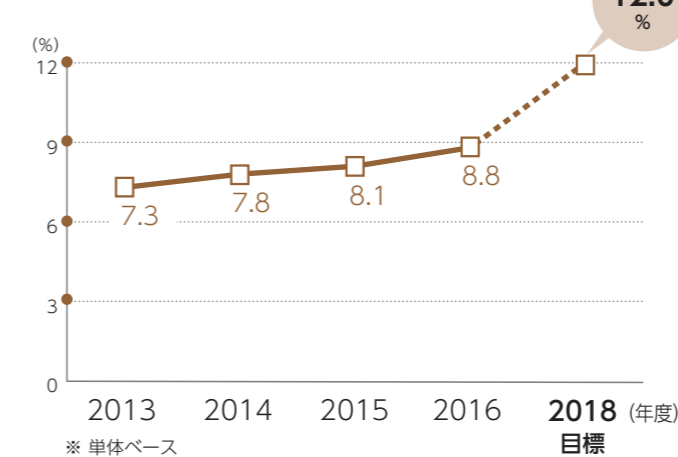
研究開発費



設備投資／減価償却費



女性管理職比率 実績と目標*



* 単体ベース

障がい者雇用比率

