# 連結決算ハイライト

| 売上高 | 営業利益 | 経常利益 | 親会社株主に帰属する当期純利益 |
|---|---|---|---|
| 1,787 億円 | 150 億円 | 158 億円 | 111 億円 |
| 前期比 | 前期比 | 前期比 | 前期比 |
| 2.6% 増 | 3.6% 増 | 9.4% 増 | 22.3% 増 |

## 売上高

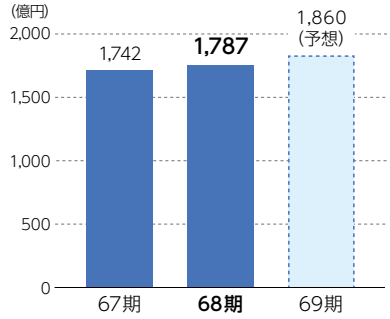


## 営業利益

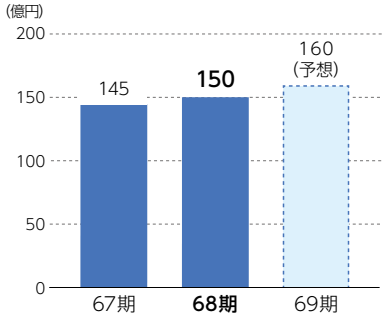


## 経常利益

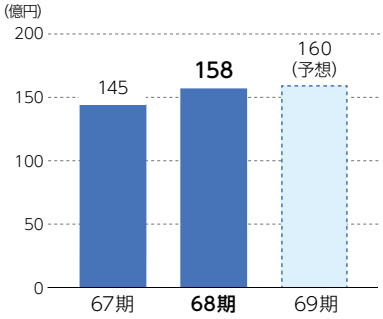


## 親会社株主に帰属する当期純利益／1株当たり当期純利益

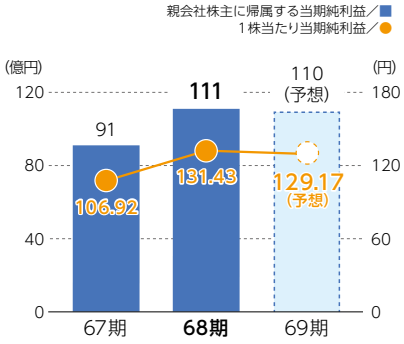


## 総資産／純資産／自己資本比率

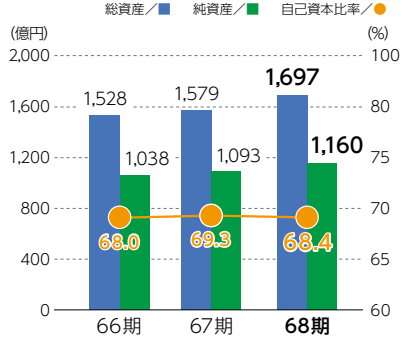


## 1株当たり配当金

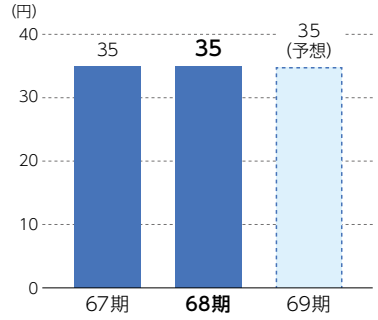


※「総資産／純資産／自己資本比率」につきましては、「『税効果会計に係る会計基準』の一部改正」(企業会計基準第28号2018年2月16日) 等を68期の期首から適用しており、67期の数値につきましては、遡及適用した数値で表示しています。

本資料に記載されている内容は、将来に関する前提、見通し、計画に基づく予測が含まれており、当社としてその実現を約束する趣旨のものではありません。実際の業績等は様々な要因により大きく異なる可能性があります。